

Obsah vodárne INV s meničom frekvencie GD10



Nádrž ZILMET 24l

Prednastavený frekvenčný menič GD10 - po pripojení motorového kábla a zapojení do zásuvky ihneď pripravený na použitie


Čerpadlo s káblom (ak nie je uvedené inak)

Tlakový senzor s pripojeným 5m káblom

5-cestná tvarovka s manometrom

Pripojenie motorového kábla do meniča frekvencie GD10

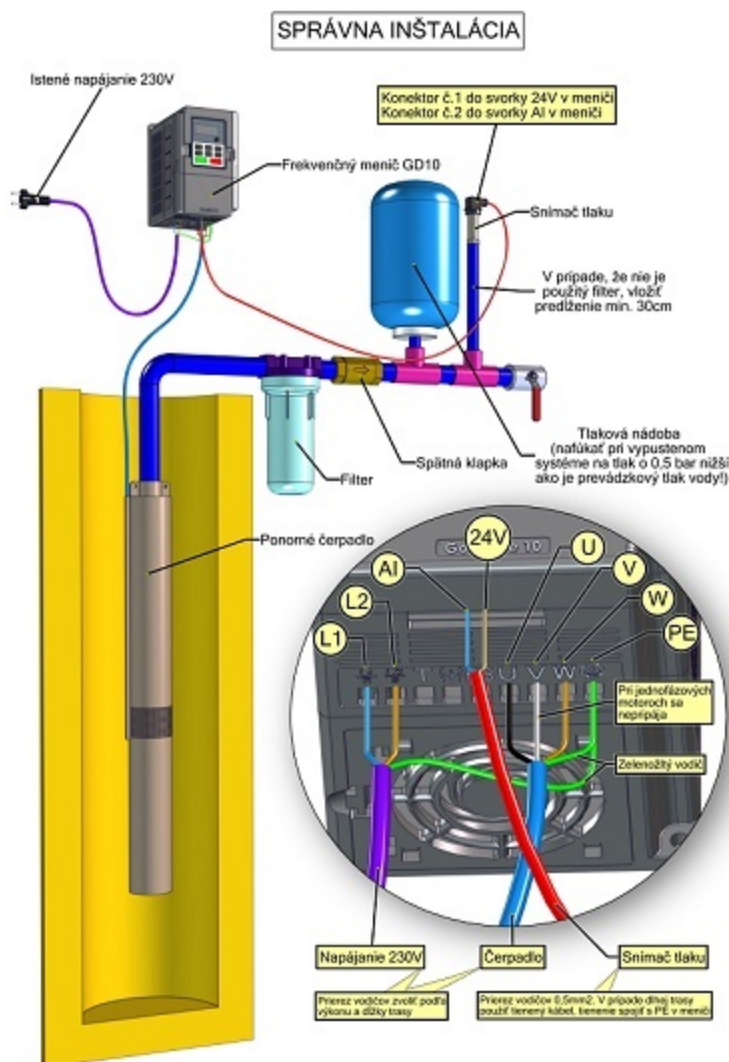
1. Po otvorení krytu si podrobne prečítať priložené varovanie



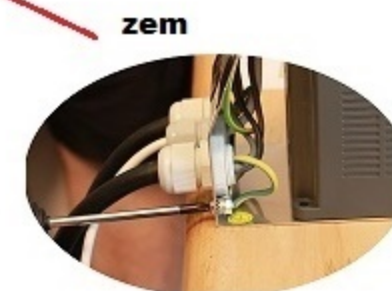
2. Motorový kábel prestrčíme do otvoru na nerezovom kryte označenom "Motor"



3. Jednotlivé vodiče zapojíme podľa schémy v priloženom záručnom liste



(Ilustračné foto - postupujte podľa schémy v zár. liste)



zem

Po pripojení výtlaku a tlakového senzoru je čerpadlo okamžite pripravené k použitiu bez potreby ďalších nastavení frekvenčného meniča.